

Counter für »Nussknacker und Mäusekönig«

Bernd Lehnhoff und Dirk Schönberger

© 2012



uf dieser und den beiden folgenden Seiten finden Sie drei Bögen mit Countern, mit deren Hilfe man alle Truppen für die verschiedenen Varianten der großen Schlacht um Mokattam ohne Figuren nachspielen kann (und mehr). Die Größe der einzelnen Basen entspricht denen für

15mm-Figuren. Drucken Sie die drei Bögen mit einem Farbdrucker aus und kleben Sie die Blätter auf dicken Karton, z.B. 1,5 mm starke Graupappe (dicker als 2 mm sollte der Karton nicht sein). Anschließend können Sie die Counter dann mit einer Schere oder noch besser mit einer Büroschneidemaschine ausschneiden.


Die Armee des Nussknackers

• Die Kavallerie unter Pantalon




Das Lager befindet sich bei den Countern des „Devisenkörpers“.

• Das Zentrum unter dem Nussknacker



• Das „Devisenkorps“




Fortsetzung auf der nächsten Seite.



Die Armee des Mäusekönigs


• Der rechte Flügel



Fortsetzung auf der nächsten Seite.



- Der linke Flügel



- Das Zentrum unter dem König

